	ГАПОУ КККАТК Система менеджмента качества Положение о выпускной квалификационной работе по программам подготовки квалифицированных рабочих, служащих	Версия: 1
		стр. 1 из 7

**Государственное автономное профессиональное образовательное учреждение
 Краснодарского края
 «Каневской аграрно-технологический колледж»**

Рег. № 151


Экз. № _____



**ПОЛОЖЕНИЕ
 о выпускной квалификационной работе по программам подготовки
 квалифицированных рабочих, служащих**

Система менеджмента качества	Версия №3
Положение о выпускной квалификационной работе по программам подготовки квалифицированных рабочих, служащих	Введен с «22» __09__ 2015г.
ПОД КАТК 10-2015	Количество листов: _7_

ст. Стародеревянковская
 2015г

	ГАПОУ КККАТК Система менеджмента качества Положение о выпускной квалификационной работе по программам подготовки квалифицированных рабочих, служащих	Версия: 1
		стр. 2 из 7

1. Общие положения

1.1 Положение разработано на основе документов:

- Федеральный закон от 29.12.2012 года № 273 ФЗ «Об образовании в Российской Федерации» (далее – ФЗ №273ФЗ);
- Приказ Минобрнауки России от 02.07.2013 № 513 «Об утверждении Перечня профессий рабочих, должностей служащих, по которым осуществляется профессиональное обучение» (Зарегистрировано в Минюсте России 08.08.2013 № 29322);
- Приказ Минобрнауки России от 16.08.2013 № 968 (ред. От 31.01.2014) «Об утверждении Порядка проведения государственной итоговой аттестации по образовательным программам среднего профессионального образования» (Зарегистрировано в Минюсте России 01.11.2013 № 30306);
- Приказ МОН РФ от 14.06.2013 года № 464 «Об утверждении Порядка организации и осуществления образовательной деятельности по образовательным программам среднего профессионального образования»;
- Федеральные государственные образовательные стандарты среднего профессионального образования (Далее – ФГОС СПО) по профессиям/должностям служащих;
- Положение о государственной итоговой аттестации выпускников в ГАПОУ КККАТК
- Положение о практике обучающихся ГАПОУ КККАТК;
- Устав государственного автономного профессионального образовательного учреждения Краснодарского края «Каневской аграрно-технологический колледж» (далее – ГАПОУ КККАТК), колледж).


1.2 В соответствии с ФГОС СПО по профессиям/должностям служащих формой государственной итоговой аттестации (далее – ГИА) является выпускная квалификационная работа (далее – ВКР):

- выполнение выпускной практической квалификационной работы (далее – ВПКР) по профессии/должности служащего в пределах требований ФГОС СПО;
- защита письменной экзаменационной работы (далее – ПЭР).

1.3 Содержание ВПКР должно соответствовать требованиям квалификационных характеристик соответствующего разряда. Обучающимся, имеющим отличную успеваемость по дисциплинам общепрофессионального, профессионального цикла и учебной практике, выдается задание более высокого уровня квалификации в пределах разряда, предусмотренного ЕКС по данной профессии.

1.4 Обязательные требования – соответствие тематики ВКР содержанию одного или нескольких профессиональных модулей.

ВПКР должна предусматривать сложность работы не ниже разряда по профессии рабочего/должности служащего, предусмотренного ФГОС СПО (п.8.6).

	ГАПОУ КККАТК Система менеджмента качества	Версия: 1
	Положение о выпускной квалификационной работе по программам подготовки квалифицированных рабочих, служащих	стр. 3 из 7

2. Подготовка выпускной практической квалификационной работы.

2.1 Руководитель ВПКР назначается приказом директора колледжа.

Основными функциями руководителя ВПКР являются:

- руководство разработкой индивидуального плана подготовки и выполнения квалификационной работы; выдача Нарядов – заданий на выполнение ВПКР;
- консультирование по вопросам содержания и последовательности выполнения ВПКР (цель и задачи, структура и объем работы, содержание и оформление, примерное распределение времени на выполнение отдельных частей работы);
- оказание помощи студенту в подборе необходимой литературы;

Контроль хода выполнения ВПКР;

- подготовка письменного отзыва на ВПКР.

К каждому руководителю может быть одновременно прикреплено не более 8 студентов.

2.2 Тематика ВПКР отдельно по каждой квалификации разрабатывается преподавателем одного или нескольких профессиональных модулей и обсуждается на заседании методической (цикловой) комиссии (далее - ЦМК), утверждается приказом директора колледжа. Темы должны отражать современный уровень развития образования, культуры, науки, техники, производства и соответствовать социальному заказу общества, должны быть согласованы с работодателями.


2.3 По утвержденным темам руководители ВПКР разрабатывают совместно с обучающимися индивидуальный план-график подготовки и выполнения работы (Приложение 1). Индивидуальный план-график подписывается руководителем работы и обучающимися. В отдельных случаях допускается выполнение ВПКР группой студентов. При этом индивидуальные задания выдаются каждому студенту.

2.4 Для выполнения ВПКР выдается наряд-задание (Приложение 2). Наряд-задание на ВПКР рассматривается на заседании ПЦК, подписывается преподавателем и утверждается заместителем директора по учебной работе, проходит согласование/экспертизу у работодателя (Приложение 3).

2.5 Темы ВПКР, Наряды задания на ВПКР выдаются обучающемуся не позднее, чем за шесть месяцев до начала ГИА.

3. Выполнение ВПКР

3.1 В случае проведения ВПКР в колледже создается экзаменационная комиссия в составе не менее 5 человек. В состав экзаменационной комиссии могут входить педагогические работники, специалисты предприятия. Председатель комиссии (представитель работодателя) организует и контролирует деятельность комиссии, обеспечивает единство требований к выполнению ВПКР. Сроки проведения ВПКР устанавливаются согласно графику. Для обучающихся, пропустивших срок проведения ВПКР по уважительным причинам, могут быть назначены дополнительные сроки проведения практической работы, но не позднее, чем за 1

	ГАПОУ КККАТК Система менеджмента качества Положение о выпускной квалификационной работе по программам подготовки квалифицированных рабочих, служащих	Версия: 1
		стр. 4 из 7

неделю до защиты письменной экзаменационной работы. Результаты выполнения ВПКР обучающимися оформляются протоколом. Обучающийся, не согласный с решением комиссии, имеет право подать апелляцию в течении 3 дней либо ознакомиться с решением комиссии и замечаниями в его адрес.

3.2 Зам. директора по УПР готовит аттестационный лист по производственной практике выпускника в соответствии с положением о практике обучающихся ГАПОУ КККАТК.

3.3 Протокол результатов ВПКР (по каждой квалификации) составляется секретарем ГЭК в ходе защиты на основании:

- учета аттестационного листа (по результатам практики, оценке ВПКР и рекомендуемому разряду), оценки качества продукта, его соответствия Наряду-заданию и защиты обучающимся своей работы по использованным методикам и технологиям (при невозможности выполнения Наряду-задания в ходе процедуры защиты).

4. Критерии оценки выпускной практической квалификационной работы

4.1 При оценке ВПКР учитывается качество выполнения работы:


- точность соблюдения заданного технологического процесса и правил безопасности труда;
- правильность выполнения трудовых приемов;
- умение пользоваться инструментом и оборудованием, приспособлениями, информационно-коммуникационными технологиями (по специфике профессии/должности служащего);
- умение пользоваться нормативно-технической документацией;
- выполнение нормативов времени;
- умения применять полученные знания на практике;
- выполнение работы в полном соответствии с требованиями технической и технологической документации;
- Соблюдение правил техники безопасности труда.

4.2 Оценка «отлично» ставится, если обучающийся демонстрирует уверенность и точность при использовании различных способов деятельности, самостоятельно выполняет работу на основе применения методов контроля качества работы.

Оценка «хорошо» ставится, если обучающийся владеет приемами работ, но допускает несущественные ошибки, но замечает и исправляет их, что указывает на владение приема контроля качества.

Оценка «удовлетворительно» ставится, если обучающийся показывает недостаточное владение приемами работ, допускает незначительные ошибки, демонстрирует недостаточное владение приемами контроля качества.

Оценка «неудовлетворительно» ставится, если обучающийся не демонстрирует овладение большей частью приемов работ, допускает значительные ошибки при

	ГАПОУ КККАТК Система менеджмента качества Положение о выпускной квалификационной работе по программам подготовки квалифицированных рабочих, служащих	Версия: 1
		стр. 5 из 7

выполнении практических действий, не владеет приемами контроля качества работы.

5. Выполнение письменной экзаменационной работы

5.1 ПЭР должна содержать описание разработанного технологического процесса выполнения ВПКР и краткое описание используемого оборудования, инструментов, приборов и приспособлений, а также параметров и режимов ведения процесса.

5.2 ПЭР имеет следующую структуру: титульный лист, наряд-здание, содержание, введение, основная часть (теоретическая и практическая часть), заключение, список использованных источников, приложения.

Во введении раскрывается актуальность темы, цель и задачи работы. Основная часть ПЭР должна содержать описание рабочего места (цеха, отдела и т.п.), разработанного технологического процесса выполнения ВПКР и краткое описание используемого оборудования, инструментов, приборов и приспособлений, параметров и режимов ведения процесса, а также краткую характеристику продукта деятельности. При необходимости, кроме описательной части, может быть представлена и графическая часть в виде рисунков и схем. В заключении представляются общие выводы по работе, достигнутые результаты, определяется выполнение поставленных целей, задач. Список использованных источников составляется в алфавитном порядке и включает в себя все использованные источники и литературу, в том числе Интернет-ресурсы. Приложение может содержать калькуляционные карточки, карты, чертежи, схемы изображения изделий и т.п.


5.3 Объем ПЭР не менее 20 страниц машинописного текста. Список информационных источников должен включать не менее 10 источников.

6. Стандарты оформления ПЭР

6.1 Текстовый материал работы оформляют на белой бумаге формата А4 на одной стороне листа, соблюдая следующие размеры полей: правое – 10 мм, левое – 30 мм, верхнее – 20 мм, нижнее – 20мм. Текст печатается через полтора интервала, цвет шрифта – черный размер шрифта (кегель) – кегль 14, тип шрифта – Times New Roman. Текст документа должен быть оформлен одним цветом.

Абзацы в тексте начинают отступом 12,5 мм. Расстояние между заголовками раздела и подраздела, а также заголовком и текстом – одна пустая строка.

6.2 Наименование структурных элементов работы «СОДЕРЖАНИЕ», «ВВЕДЕНИЕ», «ЗАКЛЮЧЕНИЕ», «СПИСОК ИСПОЛЬЗОВАННЫХ ИСТОЧНИКОВ», «ПРИЛОЖЕНИЯ» служат заголовками структурных элементов работы. Заголовки структурных элементов располагают по центру строки без точки в конце и печатают прописными буквами, не подчеркивая.

	ГАПОУ КККАТК Система менеджмента качества Положение о выпускной квалификационной работе по программам подготовки квалифицированных рабочих, служащих	Версия: 1
		стр. 6 из 7

7. Защита письменной экзаменационной работы

7.1 Руководитель работы предоставляет ПЭР с отзывом за 2 недели до начала итоговой аттестации в учебную часть.

7.2 Защита ПЭР проводится на открытом заседании Государственной экзаменационной комиссии (далее – ГЭК).

7.3 На защиту ПЭР отводится не более 15 минут. Процедура защиты устанавливается председателем Государственной экзаменационной комиссии по согласованию с членами комиссии и, как правило, включает следующие этапы:

- выступление обучающегося (5-8 минут);
- ответы на вопросы членов ГЭК и присутствующих;
- чтение отзыва о выполнении работы.

7.4 Обсуждение оценок защиты ПЭР проводится ГЭК в отсутствие защищающегося выпускника. Секретарь оформляет протокол.

7.5 Подведение итогов защиты ВКР государственной экзаменационной комиссии проводится на основании результатов выполнения ВПКР и оценки ПЭР.

7.6 Заседание ГЭК протоколируется. В протоколе записываются:

- итоговая оценка ВКР;
- уровень квалификации (разряд).

7.7 На заседании ГЭК составляется Решение государственной экзаменационной комиссии для каждого выпускника.

7.8 Обучающиеся выполнившие ВКР, но получившие оценку «неудовлетворительно», имеют право на повторную защиту не ранее, чем через год.

7.9 В случае возникновения спорной ситуации при выставлении итоговой оценки мнение председателя ГЭК считается решающим.

8. Критерии оценки письменной экзаменационной работы


8.1 Критерии оценки ПЭР:

- соответствие названия работы ее содержанию, четкая целевая направленность;
- логическая последовательность изложения материала, базирующаяся на прочных теоретических знаниях по избранной теме;
- необходимая глубина исследования и убедительность аргументации;
- конкретность представления практических результатов работы;
- корректное изложение материала и грамотное оформление работы.

8.2 Критерии оценки защиты ПЭР:

- качество и презентативность выступления;
- полнота и соответствие тезисов выступления;
- четкость и полнота ответов на вопросы экзаменаторов;
- использование технических средств для сопровождения доклада;
- отзывы руководителя.

8.3 Оценочная шкала:

	ГАПОУ КККАТК Система менеджмента качества Положение о выпускной квалификационной работе по программам подготовки квалифицированных рабочих, служащих	Версия: 1
		стр. 7 из 7

Оценка 5 – «Отлично» предусматривает глубокие знания представленного материала, преимущественное количество отличных оценок по перечисленным нормативам.

Оценка 4 – «хорошо» ставится при условии выполнения всех вышеперечисленных требований и получения хороших оценок по перечню нормативов.

Оценка 3 – «удовлетворительно» выставляется, если обучающийся некачественно выполнил ПЭР, имел существенные замечания от руководителя работы.

Оценка 2 – «неудовлетворительно» получает обучающийся, если им не выполнена большая часть ПЭР или он не ответил на большую часть вопросов членов ГЭК.

8.4 Оценка за ВКР выставляется как средняя за выполнение ВПКР и защиту ПЭР.

8.5 Спорные ситуации разрешаются в соответствии с Положением об апелляционной комиссии ГАПОУ КККАТК.

9. Учет, хранение, выдача, списание и уничтожение ПЭР

9.1 После защиты ПЭР остается в колледже для последующего использования в образовательном процессе или хранения в архиве.

9.2 Учет, хранение, выдача, списание и уничтожение выпускных квалификационных работ осуществляется в соответствии с инструкцией о порядке учета, хранения, выдачи, списания и уничтожения курсовых работ/проектов и выпускных квалификационных работ/проектов в ГАПОУ КККАТК,

10. Обозначения и сокращения

ГАПОУ КККАТК – Государственное автономное профессиональное образовательное учреждение Краснодарского края «Каневской аграрно-технологический колледж»;

ЦМК – цикловая методическая комиссия

ВПКР – выпускная практическая квалификационная работа;

ГЭК – государственная экзаменационная комиссия;

- ЕКС – единый квалификационный справочник;

- УПР – учебно-производственная работа;

- ПЭР – письменная экзаменационная работа.